

Prix des produits forestiers

Août 2020



Ministère des Forêts,
de la Faune et des Parcs

Québec 

Papier (\$ US / tonne)

Prix livrés	Journal ¹	Sur-	Bond
		calandré ²	No 4 ²
2018	692	783	1 044
2019	720	771	1 114
2020	646	733	1 080
Janv - Août 19	726	773	1 124
Janv - Août 20	646	733	1 080
Août 19	736	765	1 105
Août 20	➔ 620	➔ 715	➔ 1 060

1 Tonne métrique

2 Tonne courte

Pâtes commerciales (\$ US / tonne¹)

Prix livrés	Kraft blanchi ²	
	Résineux	Feuillus
2018	1 337	1 152
2019	1 239	1 036
2020	1 141	888
Janv - Août 19	1 299	1 103
Janv - Août 20	1 141	888
Août 19	1 170	970
Août 20	↓ 1 130	↓ 865

1 Tonne métrique

2 É.-U. Est

Bois de sciage (\$ CA / mppm)

	Résineux ¹		Feuillus ²	
	Columbus	Montréal	États-Unis Nord ⁶	
	sec	sec ⁵	Bouleau ³	Érable ⁴
2018	617	534	666	1 013
2019	506	413	706	1 021
2020	636	532	702	957
Janv - Août 19	504	413	709	1 043
Janv - Août 20	636	532	702	957
Août 19	485	390	708	1 020
Août 20	↑ 983	↑ 893	↓ 663	↓ 896

1 Prix composés livrés

3 Bouleau jaune et à papier, vert

2 Prix pondérés à l'usine

4 Érable à sucre aubier, vert

5 Toronto vert est remplacé par le Montréal sec (depuis janvier 2013)

6 Prix composés selon les proportions de qualité sciage du Qc.

Panneaux (\$ US / '000 pi²)

Prix à l'usine	OSB ¹	Particules ²	MDF ³	Contrepl. ⁴
2018	350	370	555	564
2019	209	378	555	460
2020	328	381	551	491
Janv - Août 19	203	375	555	474
Janv - Août 20	328	381	551	491
Août 19	218	385	555	432
Août 20	↑ 605	➔ 380	➔ 550	↑ 678

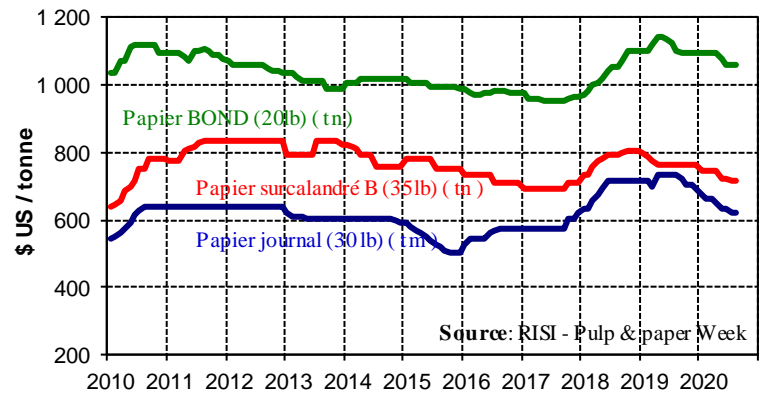
1 É.-U. Nord Central, épaisseur 7/16"

2 Industriel É.-U. Sud-Est, épaisseur 5/8"

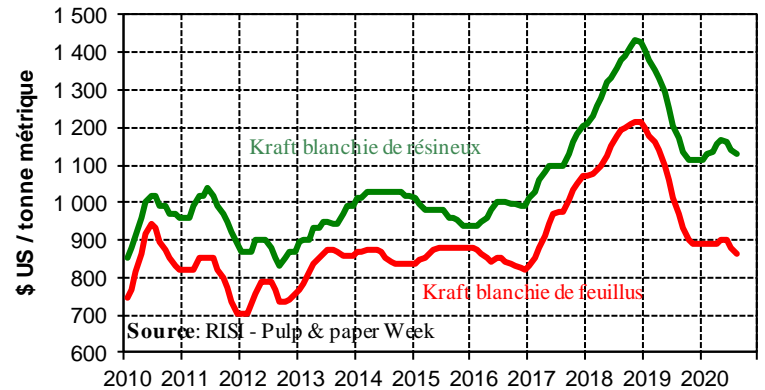
3 É.-U. Est, épaisseur 5/8"

4 C.-B., Contreplaqué de sapin, base 1/2" (livré Tor./Mtl)

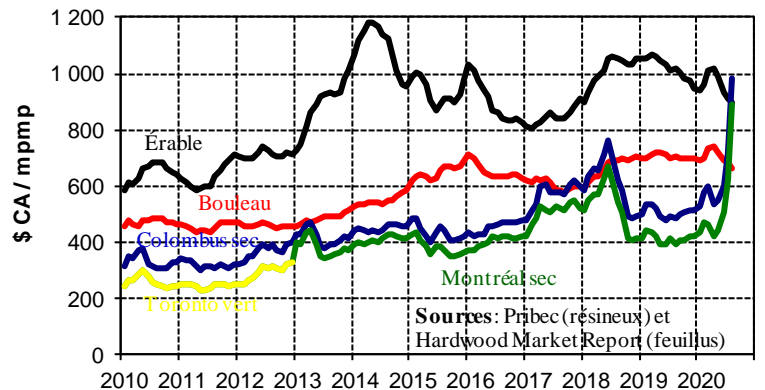
↑ ➔ ↓ Par rapport au mois précédent



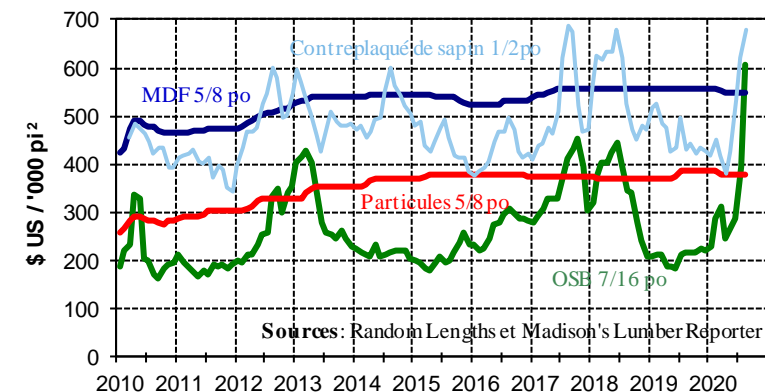
Source: RISI - Pulp & paper Week



Source: RISI - Pulp & paper Week



Sources: Prabec (résineux) et Hardwood Market Report (feuillus)



Sources: Random Lengths et Madison's Lumber Reporter

