


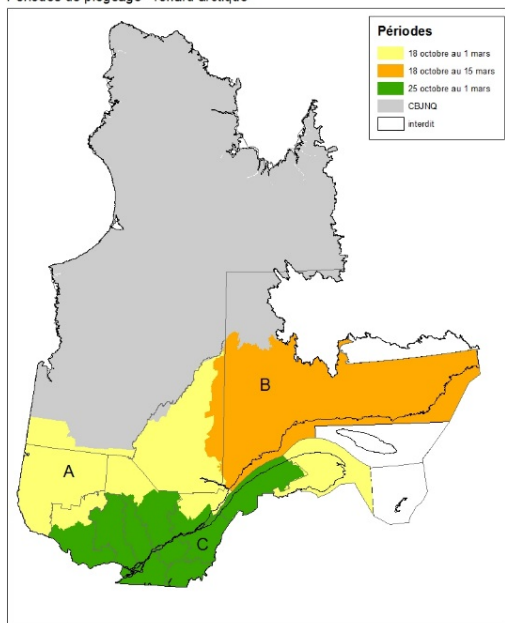


# Bilan de l'exploitation du renard arctique (2014-2015)



## Réglementation

Périodes de piégeage - renard arctique

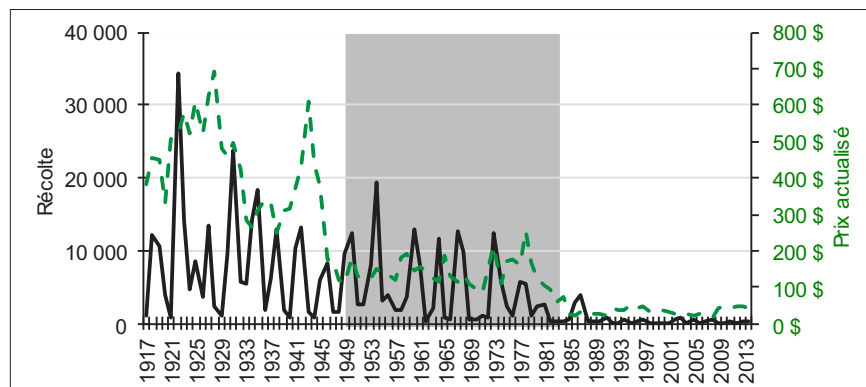


L'aire de répartition du renard arctique se limite essentiellement au nord du Québec, il est donc piégé principalement sur le territoire de la Convention de la Baie-James et du Nord québécois (CBJNQ), là où la pression de piégeage est relativement faible. On note d'ailleurs une baisse du rendement dans ce secteur, possiblement attribuable à une baisse de la pratique de l'activité.

### Évolution du rendement (nombre de renards arctiques/100km<sup>2</sup>) au cours des 4 dernières années

sinaipas	RÉSERVE À CASTOR				
	Rendement moyen 2001-2010	Rendement moyen 2011-2014	Évolution du rendement de 2011 à 2014	Différence significative avec période 2001-2010	Nombre d'UGAF
D	0,04 ± 0,04	0,02	-7,9 %		9

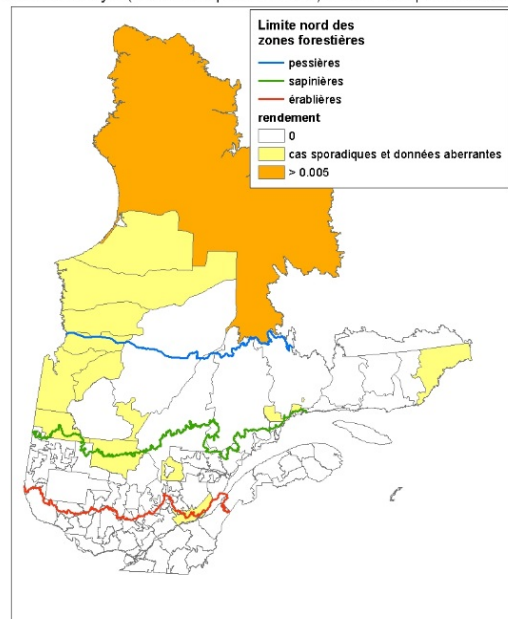
## Récolte

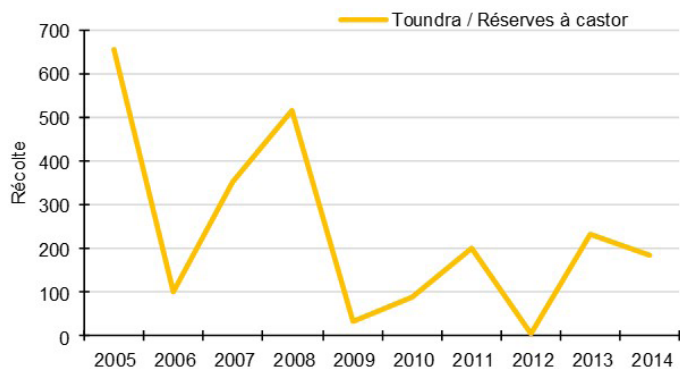


L'historique de récolte du renard arctique a connu trois grandes périodes. Jusque dans les années 1950, les prix étaient élevés et la récolte était cyclique en réponse aux cycles d'abondance de sa proie principale, le lemming (cycle de 3-4 ans). Ensuite, pendant environ 30 à 35 ans, les prix ont été plus bas, mais la récolte s'est maintenue presque au même niveau, toujours en présentant des fluctuations cycliques. Depuis les années 1980, les prix, mais surtout la récolte, sont à des niveaux très bas.

## Rendement

Rendement moyen (nombre de captures / 100 km<sup>2</sup>) - renards arctiques - 2005-2014





La récolte de renards arctiques est presque exclusivement concentrée dans la toundra du nord du Québec et pratiquée dans des réserves à castors par des piégeurs autochtones. Cela reflète l'aire de répartition de l'espèce. On note encore des fluctuations cycliques (environ tous les 3 ans), mais avec une forte tendance à la baisse.

Il n'existe actuellement pas de corrélation entre la récolte et le prix de vente des fourrures de l'année précédente pour cette espèce (pour les 25 dernières années). Dans le cas d'une espèce cyclique, ce sont beaucoup plus les fluctuations d'abondance de sa proie qui influencent la récolte que les prix de vente de la fourrure.

## Synthèse et conclusion

### Indicateurs de suivi

Rendement	-
Récolte	-

Malgré les baisses observées dans la récolte et le rendement, cela ne signifie pas que les populations de renards arctiques sont en déclin. C'est probablement plutôt le résultat d'un certain désintérêt pour le piégeage de cette espèce dans plusieurs communautés crie et inuites, le manque de relève ainsi que le prix très bas sur le marché qui expliquent ce phénomène. De plus, la concurrence exercée par la production de renards blancs d'élevage (p. ex., renard norvégien) est forte et ces fourrures prennent le dessus sur les fourrures sauvages.