

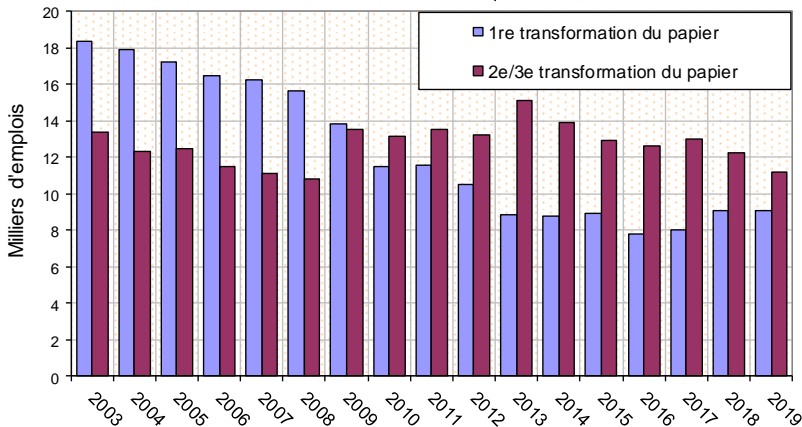
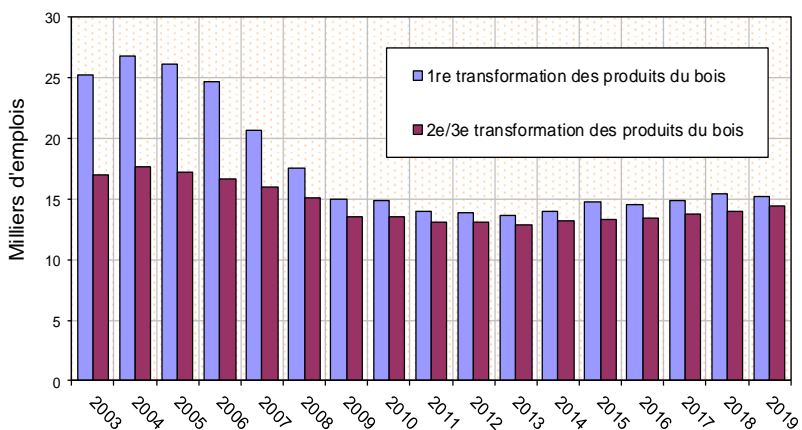
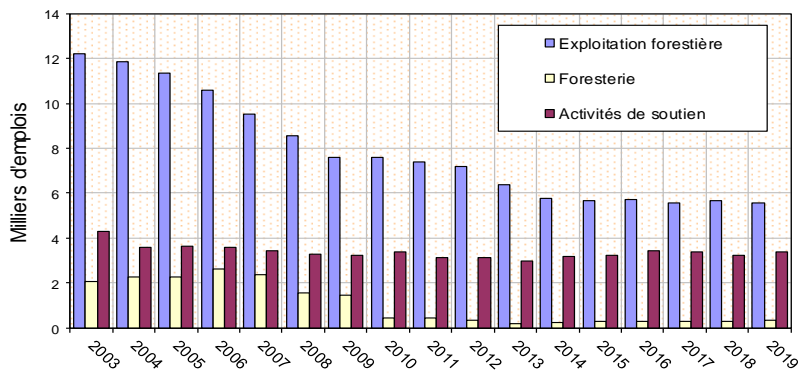
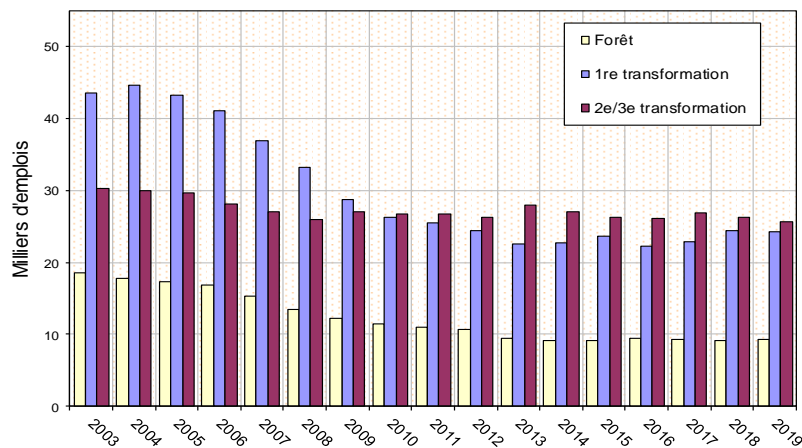
# L'emploi dans l'industrie québécoise des produits forestiers



Ministère des Forêts,  
de la Faune et des Parcs

Québec 

# L'emploi dans l'industrie québécoise des produits forestiers<sup>1</sup>



## Ensemble de l'industrie des produits forestiers<sup>2</sup>

	Nombre d'emplois 2019	Création d'emplois 2019 vs 2018
Forêt	9 279	85
1 <sup>re</sup> transformation	24 251	-198
2 <sup>e</sup> /3 <sup>e</sup> transformation	25 595	-663
<b>Total</b>	<b>59 125</b>	<b>-776</b>

## Forêt

	Nombre d'emplois 2019	Création d'emplois 2019 vs 2018
Exploitation forest. ( 1133 )	5 559	-126
Foresterie ( 113-1133 )	349	61
Activités de soutien ( 1153 )	3 371	150
<b>Total</b>	<b>9 279</b>	<b>85</b>

## Industrie des produits du bois<sup>3</sup>

	Nombre d'emplois 2019	Création d'emplois 2019 vs 2018
1 <sup>re</sup> transformation ( 3211, 3212 )	15 156	-227
2 <sup>e</sup> /3 <sup>e</sup> transformation ( 3219 )	14 388	407
<b>Total</b>	<b>29 544</b>	<b>180</b>

## Industrie du papier et des produits connexes

	Nombre d'emplois 2019	Création d'emplois 2019 vs 2018
1 <sup>re</sup> transformation ( 3221 )	9 095	29
2 <sup>e</sup> /3 <sup>e</sup> transformation ( 3222 )	11 207	-1 070
<b>Total</b>	<b>20 302</b>	<b>-1 041</b>

Source : Statistique Canada. Enquêtes sur l'Emploi selon l'industrie, données mensuelles non désaisonnalisées  
Tableau: 14-10-0201-01

1. Données publiées le 27 février 2020
2. Les résultats proviennent de la forêt et d'une sommation des emplois de l'industrie des produits du bois, de l'industrie du papier et des produits connexes.
3. À partir de 2016, les données d'emploi liées au SCIAN 321215 (Fabrication de produits de charpente en bois) sont incluses en totalité dans le secteur de la première transformation.

**Forêts, Faune  
et Parcs**

**Québec**

