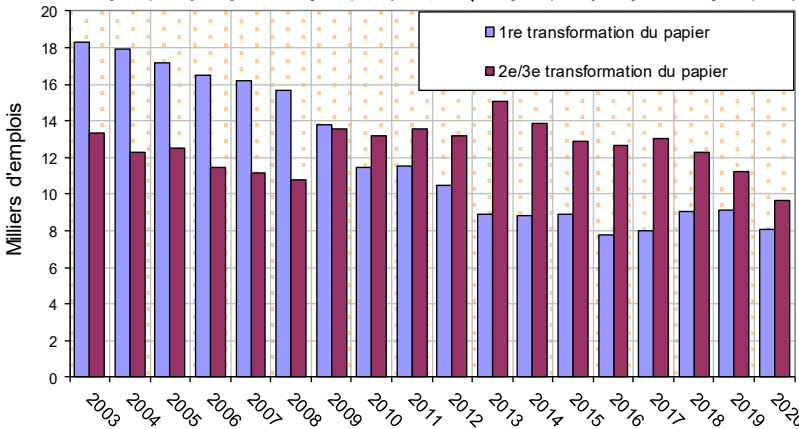
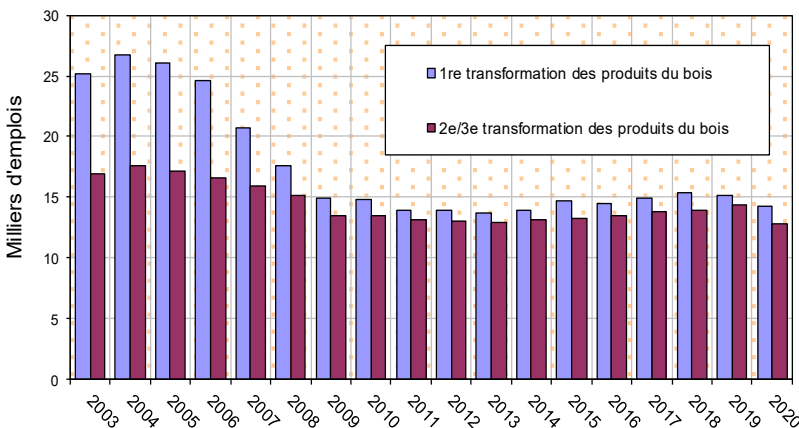
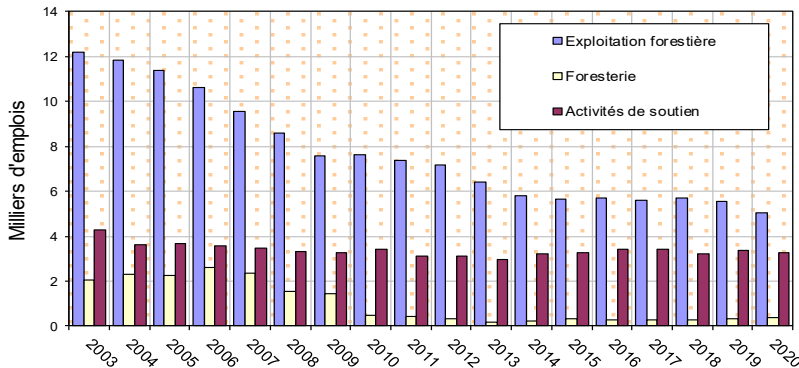
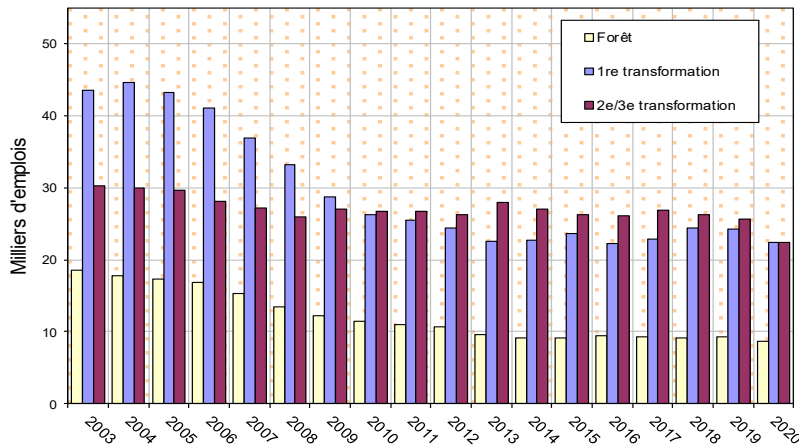


L'emploi dans l'industrie québécoise des produits forestiers



L'emploi dans l'industrie québécoise des produits forestiers¹



Ensemble de l'industrie des produits forestiers²

	Nombre d'emplois 2020	Création d'emplois 2020 vs 2019
Forêt	8 656	-619
1 ^{re} transformation	22 364	-1 887
2 ^e /3 ^e transformation	22 460	-3 142
Total	53 480	-5 648

Forêt

	Nombre d'emplois 2020	Création d'emplois 2020 vs 2019
Exploitation forest. (1133)	5 035	-529
Foresterie (113-1133)	371	23
Activités de soutien (1153)	3 250	-113
Total	8 656	-619

Industrie des produits du bois³

	Nombre d'emplois 2020	Création d'emplois 2020 vs 2019
1 ^{re} transformation (3211, 3212)	14 298	-858
2 ^e /3 ^e transformation (3219)	12 789	-1 599
Total	27 087	-2 457

Industrie du papier et des produits connexes

	Nombre d'emplois 2020	Création d'emplois 2020 vs 2019
1 ^{re} transformation (3221)	8 066	-1 029
2 ^e /3 ^e transformation (3222)	9 671	-1 543
Total	17 737	-2 572

Source : Statistique Canada. Enquêtes sur l'Emploi selon l'industrie, données mensuelles non désaisonnalisées
Tableau: 14-10-0201-01

- Données publiées le 30 mars 2021
- Les résultats proviennent de la forêt et d'une sommation des emplois de l'industrie des produits du bois, de l'industrie du papier et des produits connexes.
- À partir de 2016, les données d'emploi liées au SCIAN 321215 (Fabrication de produits de charpente en bois) sont incluses en totalité dans le secteur de la première transformation.

Forêts, Faune
et Parcs

Québec

